



urbanIQ
better way

Sofőröknek

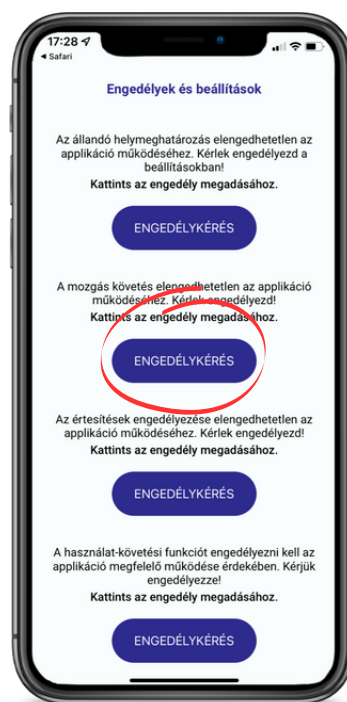
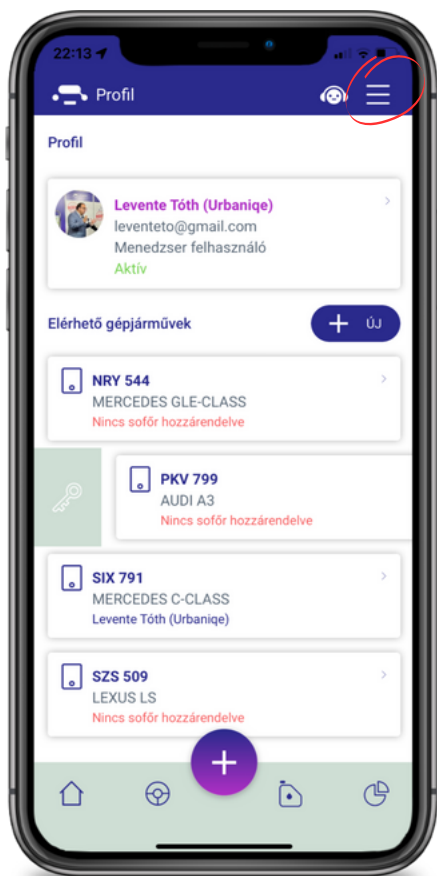
Belépés és összerendelés

Töltsd le telefonos applikációkat a Google Play vagy az App Store áruházból!



Fogsz kapni egy regisztrációs emailt, az ebben lévő linkre kattintva regisztrálj az alkalmazásba!

Fontos, hogy minden engedélyhez adj hozzáférést a megfelelő működés érdekében!



- A Vezérlőpultról a ☰ kattintva éred el a menüt.
- A Profil menüben láthatod azokat az autókat amiket magadhoz rendelhetsz.
- A gépjármű jobbra húzásával rendelheted magadhoz az autót.

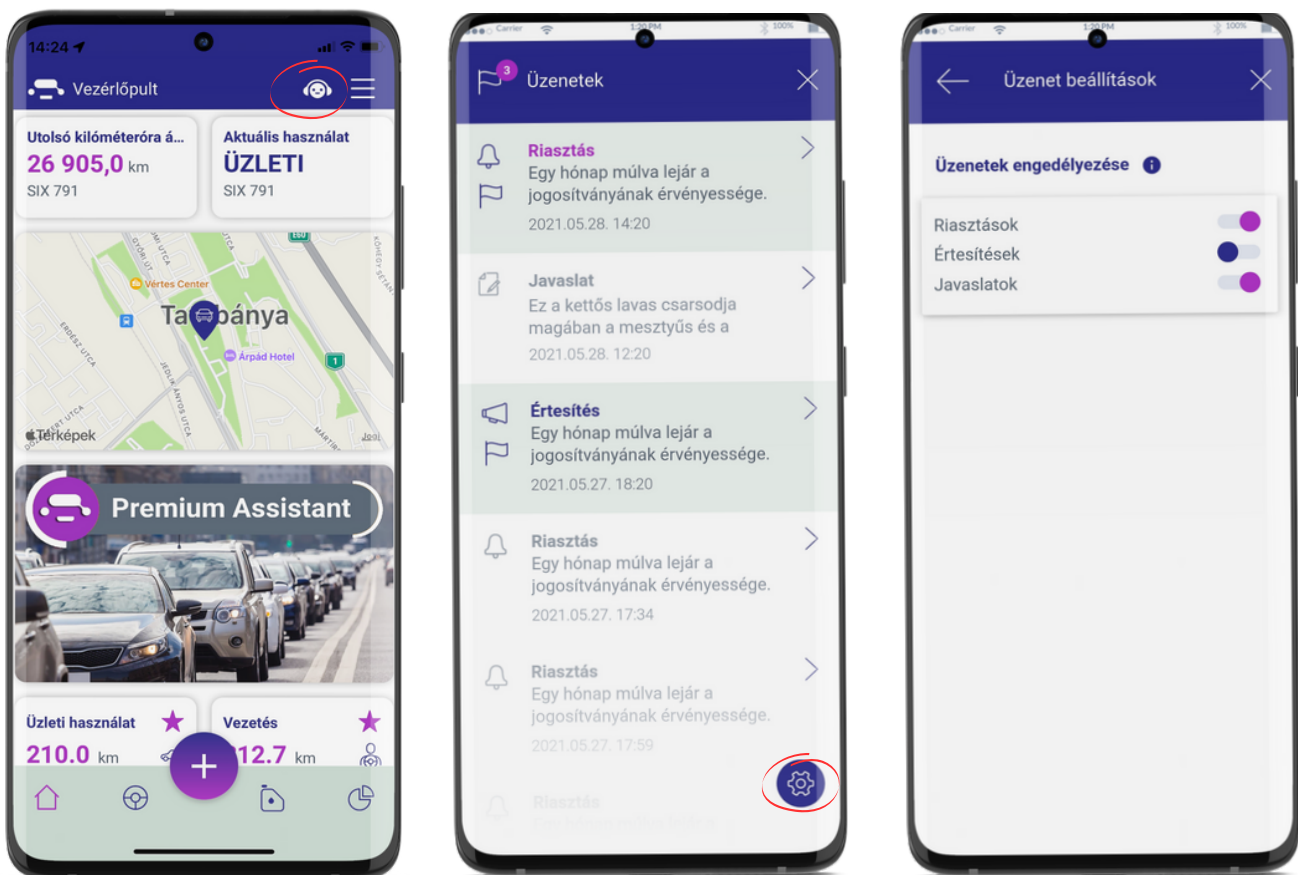
Értesítések és riasztások

Értesítéseink hasznos tanácsokkal látnak el, ezeket a digitális asszisztens ikonon keresztül éred el.

Okos riasztásaink előre figyelmeztetnek téged:

- lejáró jogosítványról
- lejáró műszakiról érvényességről
- lejáró autópálya matricáról
- olajcsere esedékességről
- szervíz esedékességéről

Ezeket az értesítéseket ki-és bekapcsolhatod, de a jobb felhasználhatóság érdekében javasoljuk, hogy hagyd bekapcsolva.



Használati mód beállítás

Az alábbi használati módok közül választhatsz:

Céges gépjármű esetén

- magán
- ingázás
- üzleti

Magán gépjármű esetén:

- magán
- ingázás
- kiküldetés

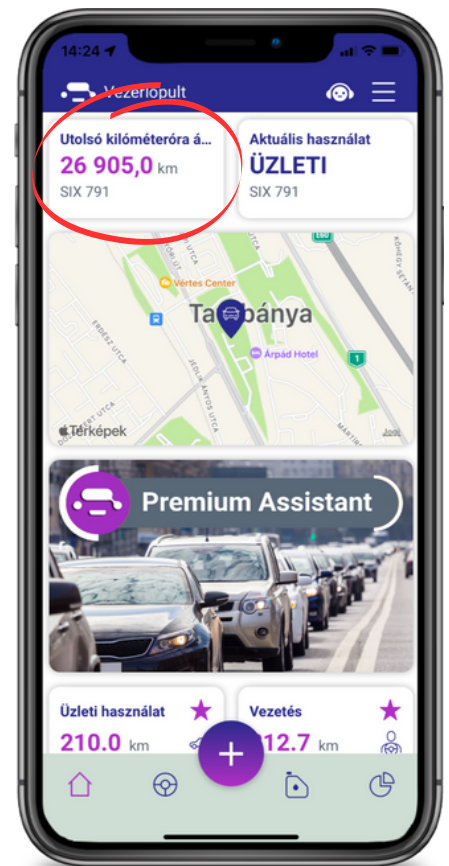
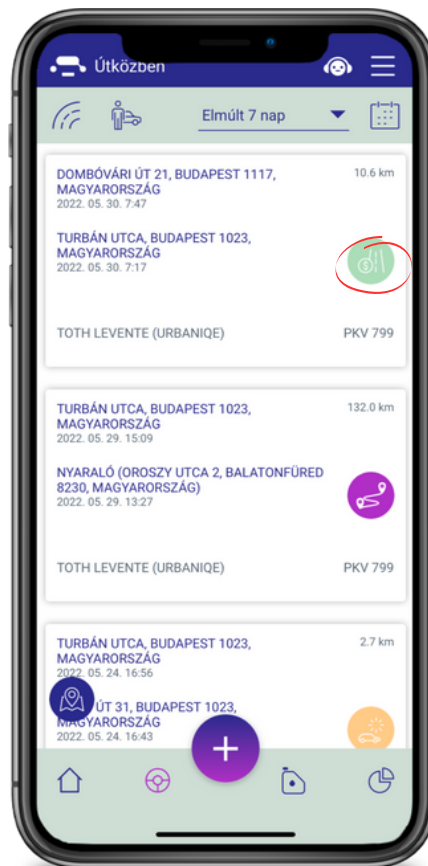
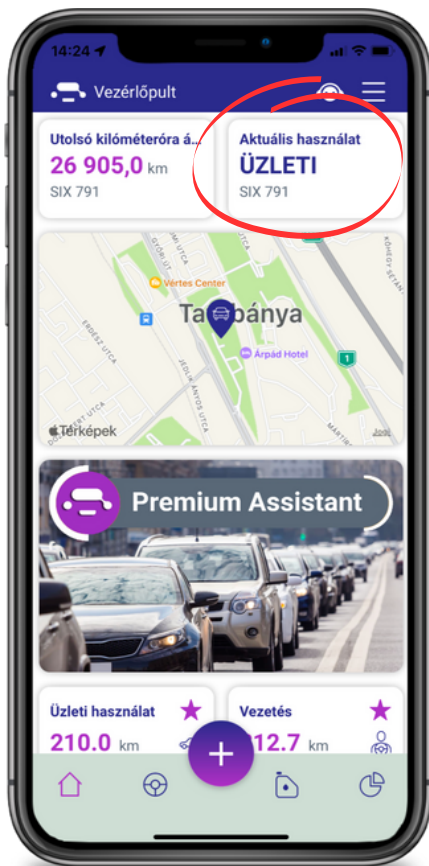
Hogyan változtathatod meg a használati módot mobiltelefonon?

Kattints a Vezérlőpult jobb felső sarkában lévő Aktuális használat gombra.

Indulás előtt elfelejtetted beállítani a megfelelő használati módot?

Útvonalaid használati módját utólagosan is módosíthatod az Útközben menü listanézetében.

A Vezérlőpulton belépést követően az alkalmazást kérheti a kilométeróra frissítését. Ezt később a Vezérlőpulton te is módosíthatod.



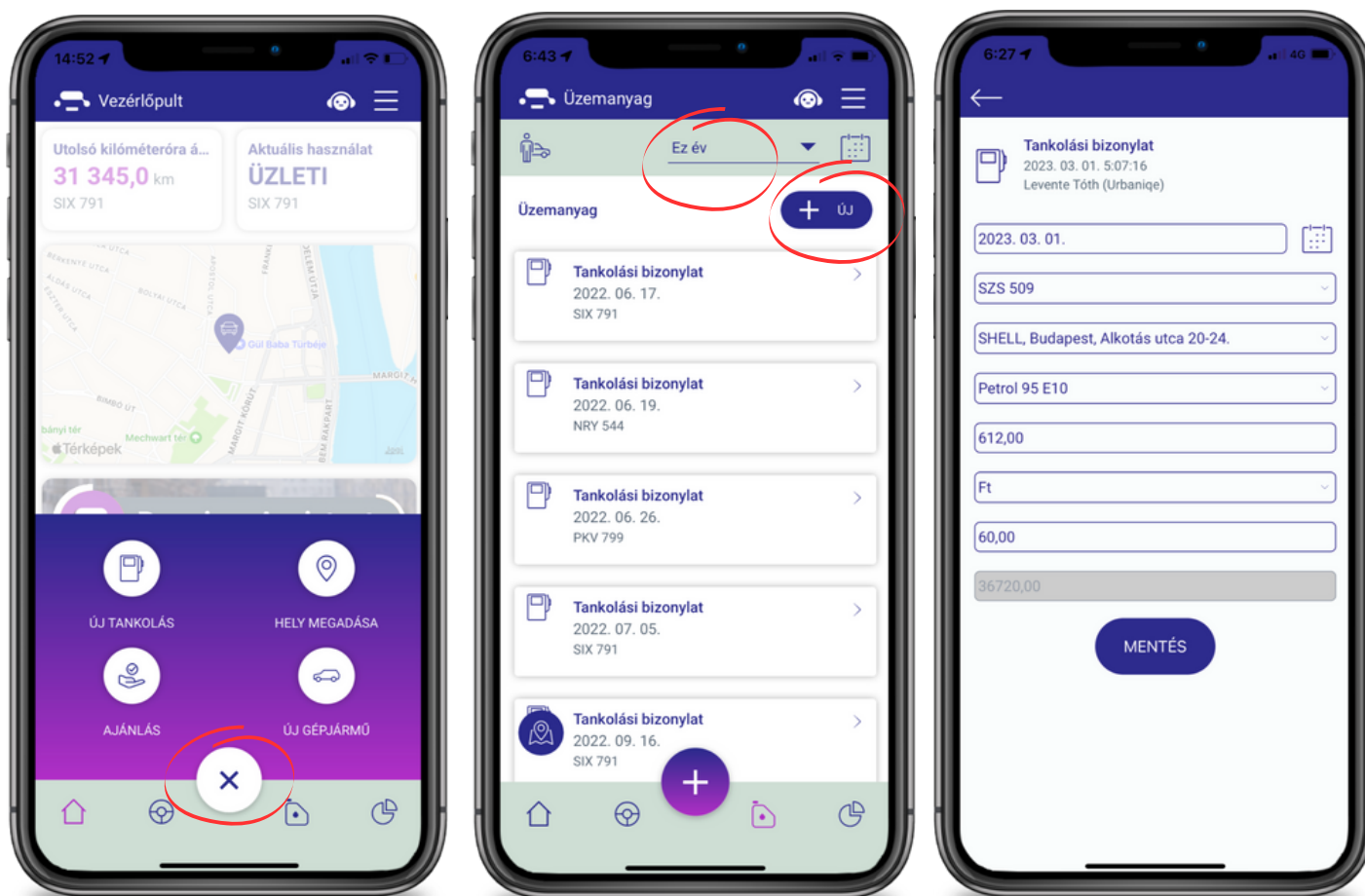
Tankolási bizonylat rögzítése és listázása

Lehetőséged van a tankolásaid egy helyen kezelni, nézzük meg hogyan:

- Az Üzemanyag menüpontban az + ÚJ gomb megnyomásával tudsz tankolást rögzíteni.
- A tankolási bizonylat mentése után a tankolásaid összegző nézetét is láthatod.

Szeretnéd mindezt havi vagy akár éves bontásban látni?

Csak kattints az időszak szűrőre és állítsd be a neked legmegfelelőbb időszakot!



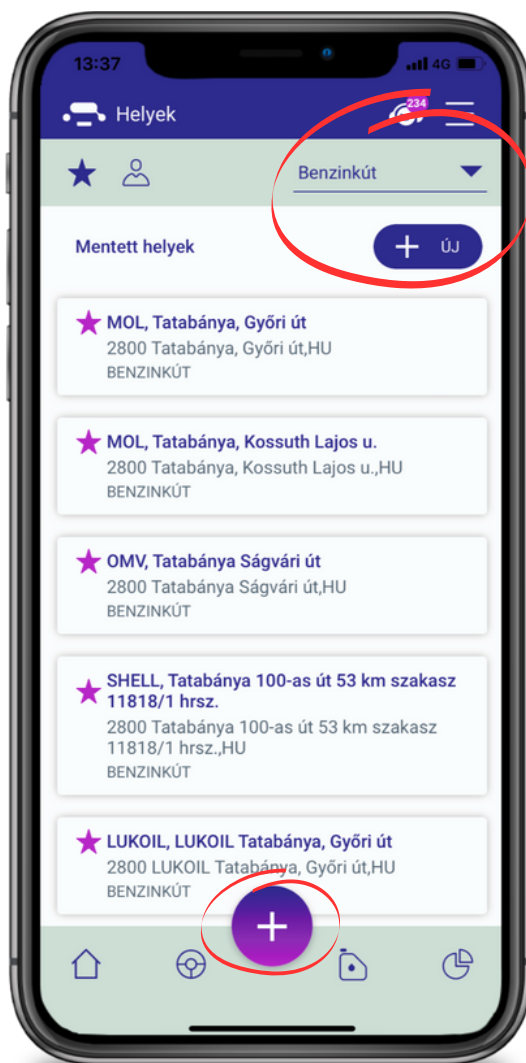
POI kezelés

Vannak gyakran látogatott helyeid? Szükséged lenne a legközelebbi benzinkútra?

Vedd fel POI-ként ügyfeleid listáját a Helyek menüben, vagy a + gomb segítségével még gyorsabban hozzá adhatsz bármilyen helyszínt.

Címeidet GPS koordináta vagy cím szerint is lementheted.

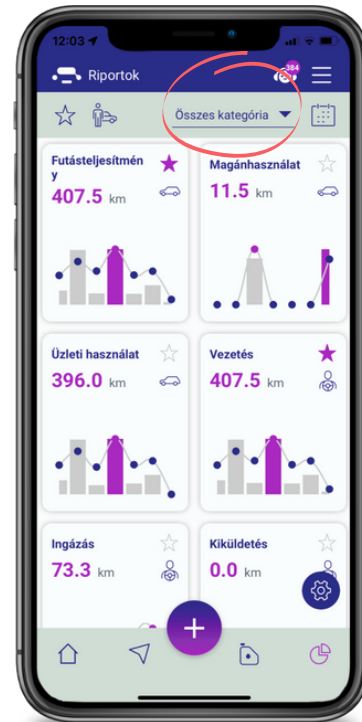
A csillaggal kedvenceknek jelölheted a legfontosabb POI-kat.



Riportok

Applikációkban 14-féle riportolási lehetőség közül választhatsz:

- Futásteljesítmény
- Magán használat
- Üzleti használat
- Vezetés
- Ingázás
- Kiküldetés
- POI látogatások
- Sebesség túllépések
- Üzemanyagköltség
- Átlagfogyasztás
- CO2 kibocsátás
- Csúcsforgalom
- Vezetési stílus
- Urbaniqe index



Milyen lehetőségeid vannak?

- Szűrj riportokra akár kategóriák, autók vagy sofőrök szerint szerint
- Adott riportokat jelölj kedvencnek a csillag segítségével így a Vezérlőpulton is elérhető lesz
- Kattints bármelyik csempére és küldd el email címedre

